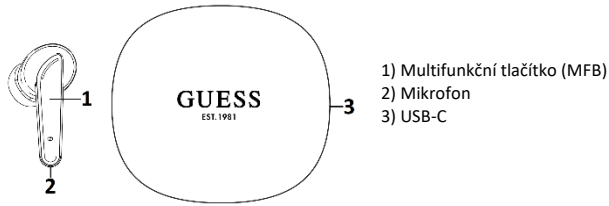


## Guess Glossy Classic Logo TWS – Návod



### První použití:

Vyjměte sluchátka z nabíjecího pouzdra a odstraňte modré nálepky z nabíjecích kontaktů na sluchátkách. Poté vložte sluchátka zpět do nabíjecího pouzdra a plně nabijte.

### Zapnutí/Vypnutí:

Sluchátka se automaticky zapnou po vyjmutí z nabíjecího pouzdra. Další možností je dlouze (cca na 3s) stisknout MFB tlačítko. Sluchátka se zapnou a uslyšíte výzvu "Power ON".

Pro vypnutí stačí vložit sluchátka zpět do nabíjecího pouzdra. Další možností je dlouze (cca na 5s) stisknout na obou sluchátkách MFB tlačítko. V případě odpojení Bluetooth se sluchátka po 5 minutách automaticky vypnou.

### Párování:

Otevřete nabíjecí pouzdro a vyjměte sluchátka. Tím se automaticky přepnou do režimu párování. (*Na levém sluchátku bude indikátor blikat bíle*). Vyhledejte v Bluetooth seznamu vašeho chytrého zařízení "GUESS TWS" a připojte. Po úspěšném připojení indikátor zhasne.

*Pozn: Po vyjmutí sluchátek z nabíjecího pouzdra se automaticky připojí k naposledy připojenému zařízení.*

### Ovládání pomocí MFB tlačítka:

Zapnout/Vypnout hlasového asistenta: 2x stiskněte levé/pravé tlačítko MFB

Přijmout hovor: Stiskněte levé/pravé tlačítko MFB

Ukončit hovor: Stiskněte levé/pravé MFB

Odmítnout hovor: Stiskněte levé/pravé tlačítko MFB na 2s

Pauza/Přehrávání: Stiskněte levé/pravé tlačítko MFB

Předchozí skladba: 3x stiskněte levé tlačítko MFB

Další skladba: 3x stiskněte pravé tlačítko MFB

Zvýšení hlasitosti: Stiskněte a podržte levé tlačítko MFB na 1,5s

Snížení hlasitosti: Stiskněte a podržte pravé tlačítko MFB na 1,5s

### Specifikace:

- Bluetooth 5.4

- Frekvenční rozsah 20Hz - 20kHz

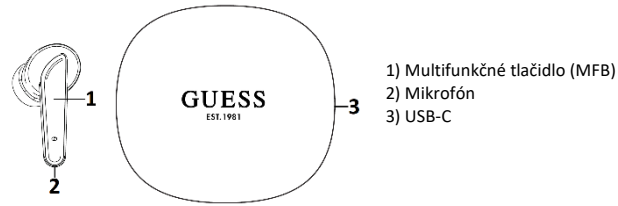
- Kapacita baterie (Nabíjecí pouzdro): 300mAh

- Kapacita baterie (sluchátka): 30mAh

- Doba přehrávání hudby (sluchátka): až 4h

- Nabíjecí port USB-C

## Guess Glossy Classic Logo TWS – Návod



### Prvé použitie:

Vyberte slúchadlá z nabíjacieho pouzdra a odstráňte modré nálepky z nabíjajúcich kontaktov na slúchadlách. Potom vložte slúchadlá späť do nabíjacieho pouzdra a plne nabite.

### Zapnutie/Vypnutie:

Slúchadlá sa automaticky zapnú po vybratí z nabíjacieho pouzdra. Ďalšou možnosťou je dlho (cca na 3s) stlačiť MFB tlačidlo. Slúchadlá sa zapnú a budete počuť výzvu "Power ON".

Na vypnutie stačí vložiť slúchadlá späť do nabíjacieho pouzdra. Ďalšou možnosťou je dlho (cca na 5s) stlačiť na oboch slúchadlách MFB tlačidlo. V prípade odpojenia Bluetooth sa slúchadlá po 5 minútach automaticky vypnú.

### Párovanie:

Otvorte nabíjacie pouzdro a vyberte slúchadlá. Tým sa automaticky prepnú do režimu párovania. (*Na ľavom slúchadle bude indikátor blikat bielo*). Vyhľadajte v Bluetooth zozname vášho chytrého zariadenia "GUESS TWS" a pripojte. Po úspešnom pripojení indikátor zhasne.

*Pozn: Po vybratí slúchadiel z nabíjacieho pouzdra sa automaticky pripojí k naposledy pripojenému zariadeniu.*

### Ovládanie pomocou MFB tlačidla:

Zapnúť/Vypnúť hlasového asistenta: 2x stlačte ľavé/pravé tlačidlo MFB

Prijat' hovor: Stlačte ľavé/pravé tlačidlo MFB

Ukončiť hovor: Stlačte ľavé/pravé MFB

Odmietnuť hovor: Stlačte ľavé/pravé tlačidlo MFB na 2s

Pauza/Prehranie: Stlačte ľavé/pravé tlačidlo MFB

Predchádzajúca skladba: 3x stlačte ľavé tlačidlo MFB

Ďalšia skladba: 3x stlačte pravé tlačidlo MFB

Zvýšenie hlasitosti: Stlačte a podržte ľavé tlačidlo MFB na 1,5s

Zníženie hlasitosti: Stlačte a podržte pravé tlačidlo MFB na 1,5s

### Špecifikácia:

- Bluetooth 5.4

- Frekvenčný rozsah 20Hz - 20kHz

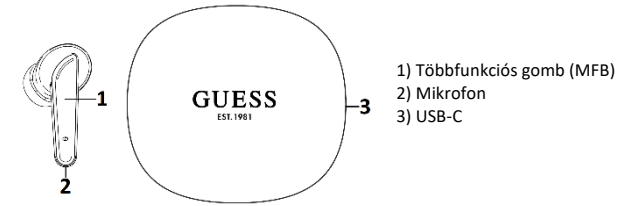
- Kapacita batérie (Nabíjacie pouzdro): 300mAh

- Kapacita batérie (slúchadlo): 30mAh

- Doba prehrávania hudby (slúchadlá): až 4h

- Nabíjací port USB-C

## Guess Glossy Classic Logo TWS – Utasítás



### Első használat:

Távolítsa el a fülhallgatókat a töltőtökből, és távolítsa el a kék matricákat a fülugók töltőérintkezőiről. Ezután helyezze vissza a fülhallgatót a töltőtokba, és töltsse fel teljesen.

### Be-/Kikapcsolás:

A fejhallgató automatikusan bekapcsol, ha kiveszi a töltőtökből. Egy másik lehetőség az MFB gomb hosszú (kb. 3 másodperc) lenyomása. A fejhallgató bekapcsol, és hallani fogja a „Power ON” üzenetet.

A kikapcsoláshoz egyszerűen helyezze vissza a fejhallgatót a töltőtokba. Egy másik lehetőség, hogy mindkét fejhallgatót lenyomva tartja az MFB gombot körülbelül 5 másodpercig. Ha a Bluetooth nincs csatlakoztatva, a fejhallgató 5 perc elteltével automatikusan kikapcsol.

### Párosítás:

Nyissa ki a töltőtöket, és vegye ki a fülhallgatót. Ez automatikusan párosítási módba kapcsolja őket. (*A bal fülhallgatón lévő jelzőfény fehéren villog*). Keresse meg a „GUESS TWS” kifejezést okoseszközé Bluetooth-listájában, és csatlakozzon. Sikeres csatlakozás után a jelzőfény kialszik.

*Megjegyzés: Miután eltávolította a fejhallgatót a töltőtökből, automatikusan csatlakozik az utoljára csatlakoztatott eszközhöz.*

### Vezérlés az MFB gombbal:

A hangsegéd be-/kikapcsolása: nyomja meg kétszer a bal/jobb MFB gombot

Hívás fogadása: Nyomja meg a bal/jobb MFB gombot

Hívás befejezése: Nyomja meg a bal/jobb MFB gombot

Hívás elutasítása: Nyomja meg a bal/jobb MFB gombot 2 másodpercig

Szünet/lejátszás: Nyomja meg a bal/jobb MFB gombot

Előző dal: Nyomja meg háromszor a bal oldali MFB gombot

Következő dal: nyomja meg a jobb MFB gombot 3-szor

Hangerő növelése: Nyomja meg és tartsa lenyomva a bal oldali MFB-t 1,5 másodpercig

Hangerő csökkentése: Nyomja meg és tartsa lenyomva a jobb oldali MFB-t 1,5 másodpercig

### Műszaki adatok:

-Bluetooth 5.4

- Frekvencia tartomány 20Hz - 20kHz

- Akkumulátor kapacitása (töltőtök): 300 mAh

- Akkumulátor kapacitása (fülhallgató): 30 mAh

- Zene lejátszási idő (fejhallgató): akár 4 óra

- USB-C töltőport